

התאמת פונקציות השמע

Phone Settings Ringing OK

התאמת הצלול (מנגינה, עוצמת קול, מצב...) בעזרת ההוראות המוצגות במסך (לחיצה ממושכת)

התאמת בהירות המסך

Phone Settings Contrast OK

הגדל או הקטן את הניגודיות

OK

החל לחזרה לדף הבית (לחיצה ממושכת)

השימוש במכשיר הטלפון

WhoamI OK

להצגת מספר הטלפון

OK

לחזרה לדף הבית (לחיצה ממושכת)

ביצוע שיחה

OK

מקש קו מתוכנת

OR

ללא הרמת השפופרת

OR

הרם את השפופרת

OK

ביצוע שיחה מתוך מדריך הטלפונים האישי שלך

OR

חיוג ישיר של המספר המבוקש

כדי לבצע שיחת חוץ, חייג את קוד הגישה לקו החוץ לפני חיוג המספר המבוקש.

ניווט

WhoamI Lock Settings OK

מקש אישור: משמש לאימות הבחירות והאפשרויות במהלך תכנות או הגדרת תצורה.

מקש חזרה/ציאה: כדי לחזור לתפריט קודם (לחיצה קצרה) או כדי לחזור למסך הראשון (לחיצה ממושכת). ניתן גם להשתמש במקש זה כדי לתקן תו שהוזן.

מקשי פונקציות ומקשים שניתנים לתכנות

מקש I: משמש לצורך קבלת מידע אודות המקשים שתוכנתו מראש או לצורך גישה להגדרות התכנות והתצורה של המכשיר.

מקש ספר הטלפונים: מספק גישה לספר הטלפונים האישי (לחיצה קצרה) או מאפשר לבצע שיחה לפי שם (לחיצה ממושכת או שתי לחיצות)

מקשי פונקציה מתוכנתים מראש ומקש הניתן לתכנות:

- הקבוצה של ששת המקשים מכילה:
 - שני מקשי קו,
 - מקש אחד של 'העברה מיידית או ביטול העברת שיחה',
 - מקש 'ועידה' אחד,
 - מקש 'העברה' אחד,
 - מקש אחד של שיחה ישירה לתכנות.

שינוי הקוד האישי

Options Settings OK

OR

Phone Password OK

פעל לפי המידע המופיע במסך

נעילה/שחרור נעילה של מכשיר הטלפון

Lock OK

בכפוף למידע המוצג, הזן את סיסמתך או אשר*



Alcatel-Lucent IP Touch 4018

שפופרת הטלפון

לוח המקשים האלפא-נומרי

מקשי שמע

מקש ניתוק השיחה: לסיום שיחה.

מקש Hands-free/Loudspeaker (דיבורית/רמקול): לביצוע שיחה או למענה לשיחה מבלי להרים את השפופרת (המכשיר מדגם Alcatel-Lucent IP Touch 4008/4018).

- מואר במצב שיחה ללא הרמת השפופרת; (לחיצה קצרה).
- מהבהב במצב רמקול (לחיצה ממושכת).

מקש אינטרקום/השתקה:

- במהלך שיחה: לחץ על מקש זה כדי שהאדם עמו אתה משוחח לא יוכל לשמוע אותך.
- במצב המתנה: לחץ על מקש זה כדי להשיב לשיחות אוטומטית מבלי להרים את השפופרת.

כדי להגביר או להנמיך את עוצמת הקול של הרמקול או השפופרת.

מקשי פונקציה

מקש העברת הודעות לגישה לשרותי דואר שונים אם המקש מהבהב, התקבלה הודעה קולית או הודעת טקסט חדשה.

מקש 'חיוג חוזר': להפעלת פונקציית 'חיוג חוזר'.

כדי למנוע גרימת נזק בשוגג לחיבור הקיים של קו הטלפון הקפד למקם את הכבל כראוי, בתא המיועד למטרה זו.

קבלת שיחה



חיוג חוזר



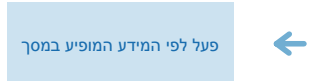
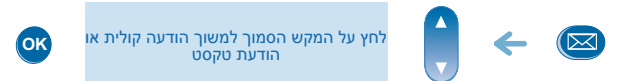
ביצוע בקשת התקשרות חזרה למספר תפוס



שירות הודעות קוליות

האזנה לתא הקולי

אם המקש מהבהב, התקבלה הודעה קולית או הודעת טקסט חדשה.



הפניית שיחות למספר אחר

הפניית שיחות למספר אחר



הפניית שיחות לתא הקולי



עם שובך, בטל את כל ההפניות



במהלך שיחה


שליחת אותות DTMF

לעתים עליך לשלוח אותות DTMF במהלך שיחה (למשל: במקרה של שרת קולי, מערכת ניתוב שיחות או משיבוטן אלקטרוני שהודעות נמשכות ממוכן מרחוק). פונקציה זו מבוטלת אוטומטית בעת ניתוק השיחה.



התקשרות לאדם נוסף במהלך השיחה

במהלך שיחה, כדי לחייג לאדם נוסף.



העברת שיחה

במהלך שיחה, כדי להעביר את השיחה למספר אחר:



שיחת ועידה

במהלך שיחה, השיחה הנוספת עוברת למצב המתנה.



ביטול הוועידה וחזרה לשיחה הראשונה



מדריך

שימוש בשיחה לפי שם*

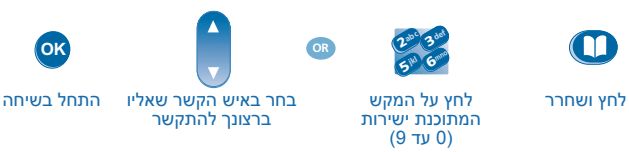


הזנת שם איש הקשר מתבצעת במצב טקסט חזוי. במצב זה, הזן כל אות מאותיות השם באמצעות לחיצה בודדת על המקש הנושא את האות הרצויה.

תכנות המקשים בספר הטלפונים האישי



בצע שיחה באמצעות ספר הטלפונים האישי



אחריות ותנאים

סמך זה מתאר את השירותים המוצעים על ידי מכשיר הטלפון Alcatel-Lucent IP Touch 4008/4018 ומכשיר 4019 Digital, כאשר הם מחוברים למערכת שרתי התקשרות Alcatel-Lucent OmniPCX Office או Alcatel-Lucent OmniPCX Enterprise. למידע נוסף, ראה המדריך למשתמש של מכשיר הטלפון מדגם Alcatel-Lucent IP Touch 4008/4018 (טלפון IP) או מדגם 4019 דיגיטלי. פנה למתקין שלך.
אזהרה: אין להניח למכשיר הטלפון לבוא במגע עם מים. עם זאת, לניקוי מכשיר הטלפון, באפשרותך להשתמש במטלית לכה רכה. אין להשתמש בחומרים ממסים (אתילן-תלת-כלור, אצטון וכד') חומרים כאלה עלולים להסב נזק לחלקי הפלסטיק של המכשיר. אין לרסס את המכשיר במוצרי ניקוי.
חלק האפרכסת והמיקרופון של השפופרת עשויים למשוך עצמים מתכתיים שעלולים להוות סכנה לאוזן. הניסוח אינו חוזי ונושיו להיות כפוף לשינויים. פונקציות מסוימות של מכשיר הטלפון נשלטות באמצעות מקש תוכנה ועל ידי הגדרת התצורה של המכשיר.
אוצר הקהיליה האירופית, או Alcatel-Lucent Enterprise, מצהירים בזאת כי המוצרים Alcatel-Lucent IP 4008/4018 Digital ו-4019 Digital לתנאים לדרישות העיקריות של הנחיה 1999/5/CE של הפרלמנט האירופי והמועצה האירופית. ניתן להשיג עותק של הצהרת התאמות המקורית אצל המתקין.
* בכפוף למערכת הטלפון שברשותך, פנה למתקין או עיין במדריך למשתמש המתאים.

איסוף המוצרים בסיום מחזור חייהם צריך להתבצע באופן סלקטיבי. Alcatel, Alcatel-Lucent, והסמל של Alcatel-Lucent הם סימנים מסחריים של Alcatel-Lucent. כל הסימנים המסחריים האחרים הם רכוש בעליהם בהתאמה. המידע המוצג כפוף לשינוי ללא הודעה מוקדמת. Alcatel-Lucent מתנגרת מכל אחריות לאי דיוקים המופיעים במסמך זה.
© Copyright 2007 Alcatel-Lucent. כל הזכויות שמורות.